



Dashboard de
**Vendas e Busca
de Destinos**

2026



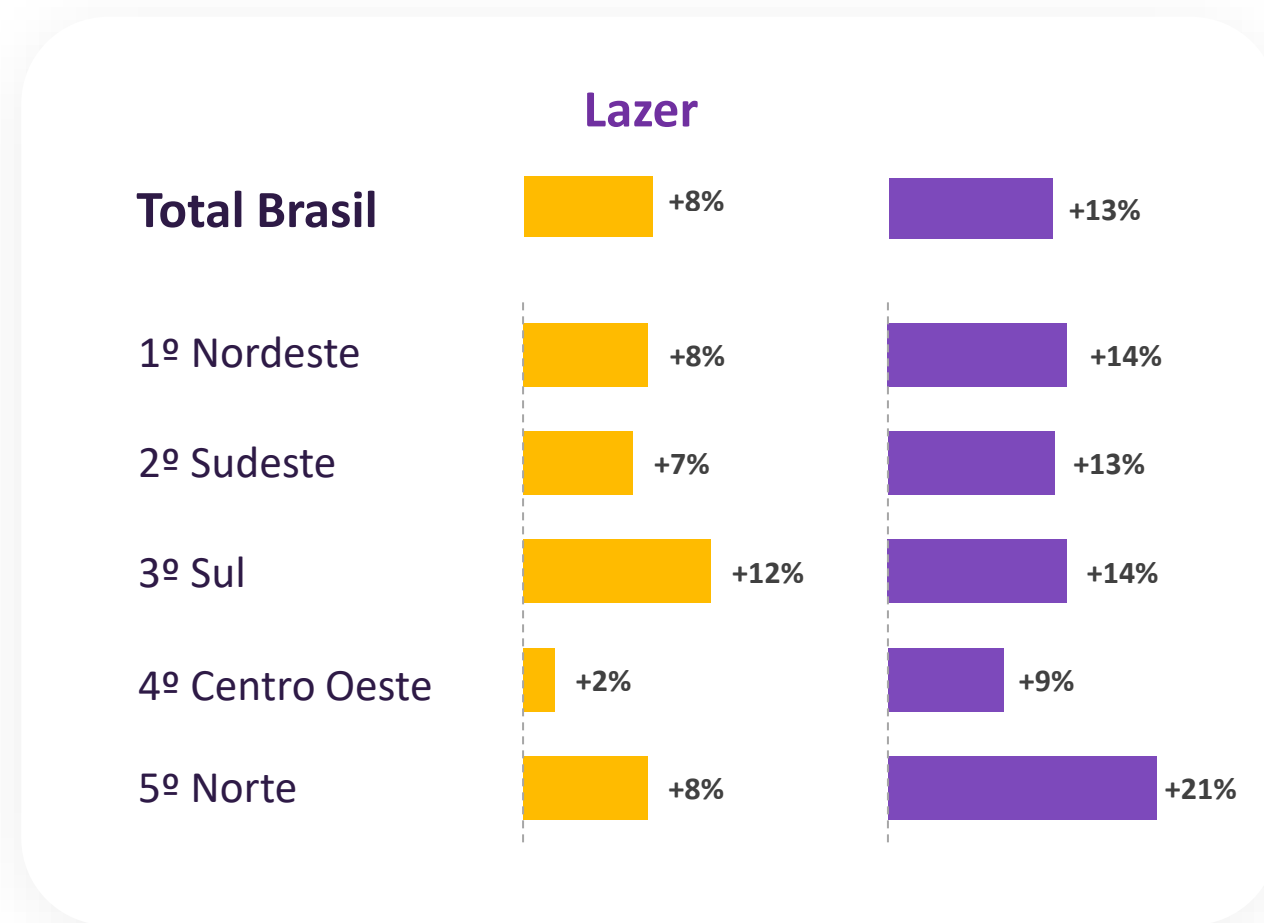
Melanie Teixeira

Director of International Latam



Análise da
Evolução Regiões

Evolução Regiões

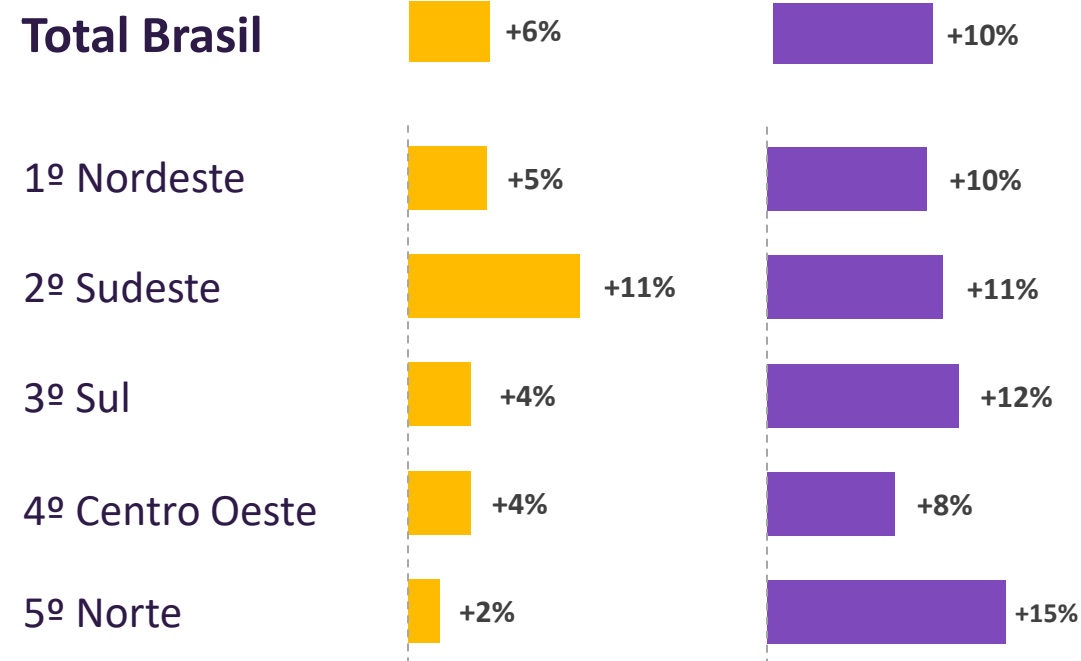


✓ Room Night
%2025 vs. 2024

✓ Tarifa média
%2025 vs. 2024

Evolução Regiões

Corporativo



✓ Room Night
%2025 vs. 2024

✓ Tarifa média
%2025 vs. 2024



Top
Destinos



Top Destinos - Lazer



Total Brasil

1º Rio de Janeiro, RJ

2º Maceió, AL

3º Gramado, RS

4º Foz do Iguaçu, PR

5º Ipojuca, PE

6º Porto Seguro, BA

7º Natal, RN

8º Florianópolis, SC

9º Fortaleza, CE

10º Búzios, RJ

8%

+6%

+7%

+30%

+8%

+2%

+16%

+8%

-6%

+10%

-2%

+13%

+17%

+18%

+14%

+20%

+11%

+9%

+9%

+10%

+16%

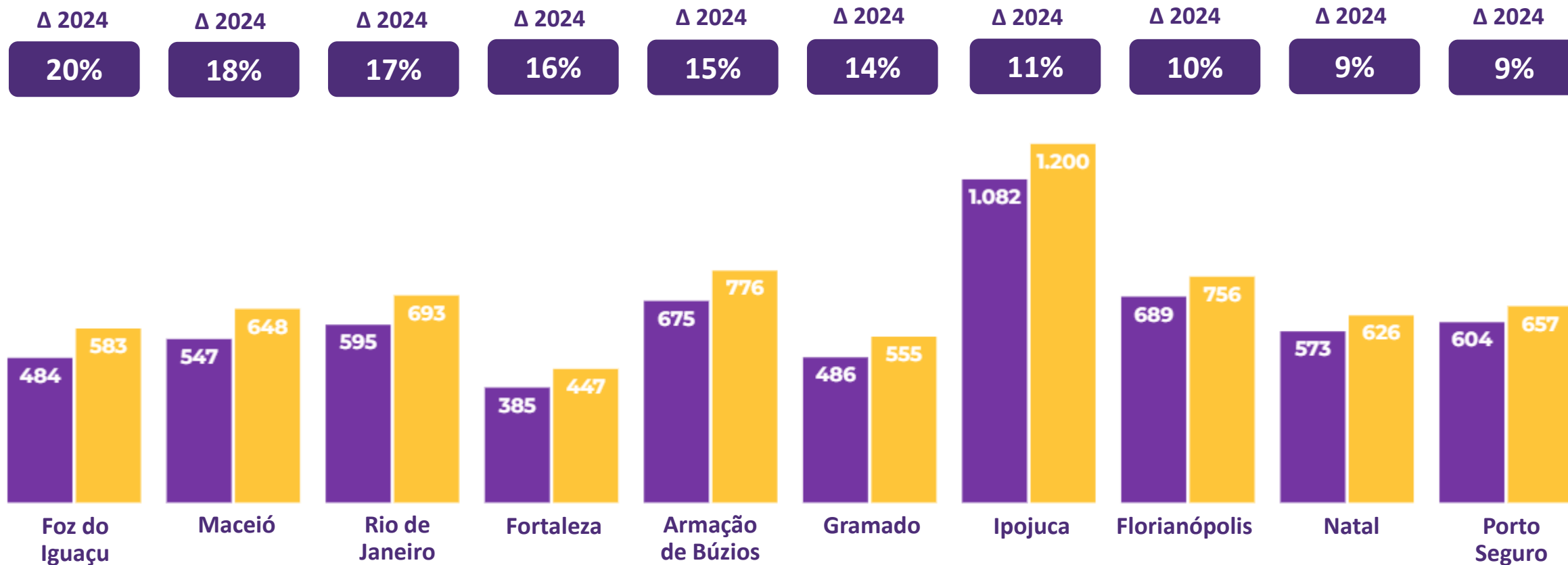
+15%

✓ Room Night
%2025 vs. 2024

✓ Tarifa média
%2025 vs. 2024

Diária Média 2025 - Lazer

Top 10 Destinos Lazer – Comparação YoY





Top Destinos - Corporativo



Total Brasil

1º São Paulo

2º Rio de Janeiro

3º Belo Horizonte

4º Curitiba

5º Brasília

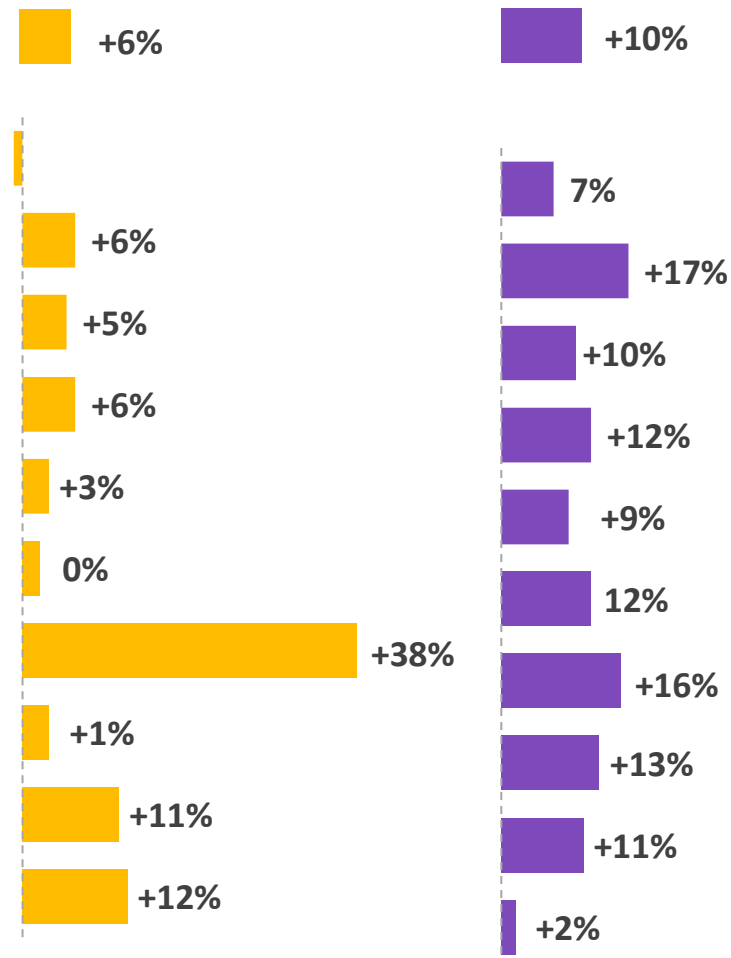
6º Salvador

7º Porto Alegre

8º Recife

9º Campinas

10º Goiânia

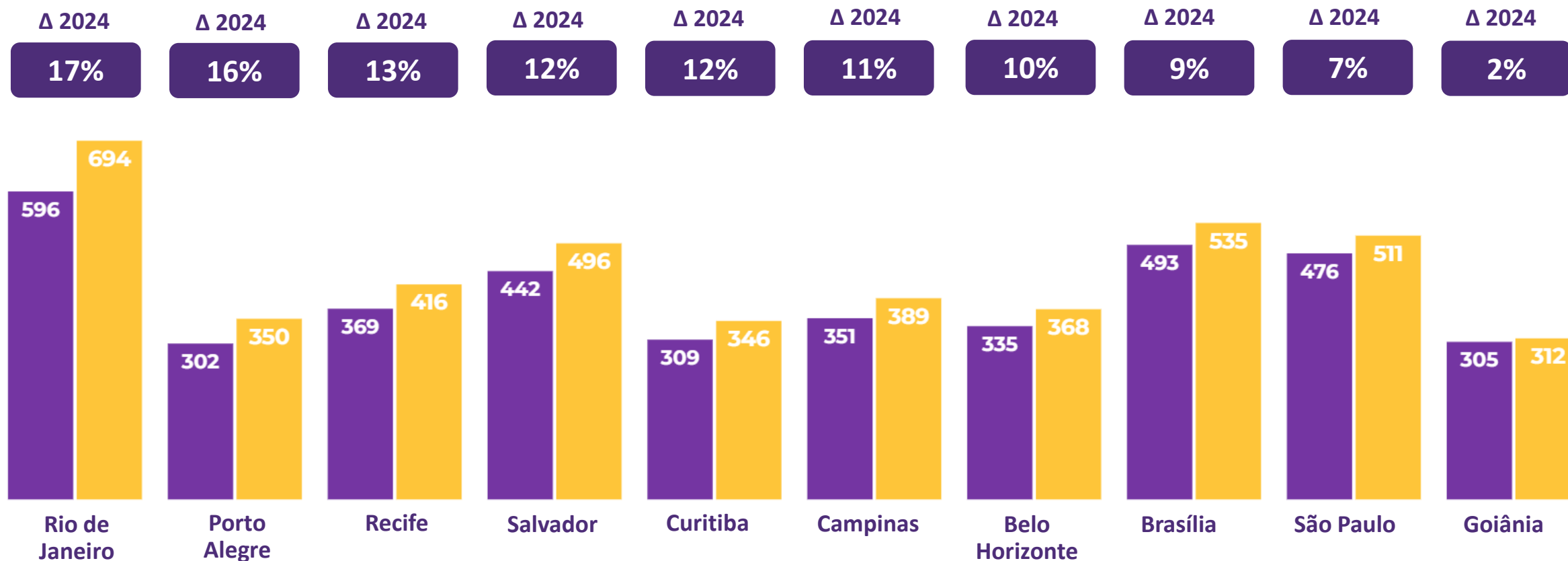


✓ Room Night
%2025 vs. 2024

✓ Tarifa média
%2025 vs. 2024

Diária Média 2025 - Corporativo

Top 10 Destinos Corporativo – Comparação YoY



Destinos por
Categoria

Categoria 2025 - Lazer

Cidade	1-Economy	2-Midscale	3-Upscale	4-Luxury
Foz do Iguaçu	12 %	22 %	27 %	16 %
Maceió	11 %	17 %	23 %	13 %
Rio de Janeiro	11 %	20 %	17 %	18 %
Fortaleza	16 %	13 %	13 %	18 %
Búzios	13 %	11 %	16 %	21 %
Gramado	16 %	14 %	19 %	10 %
Ipojuca	5 %	13 %	13 %	12 %
Florianópolis	9 %	12 %	6 %	14 %
Natal	12 %	8 %	13 %	7 %
Porto Seguro	13 %	9 %	9 %	17 %

DESTAQUES

Tarifa média
%2025 vs. 2024



1-Economy
Fortaleza

+16%



2-Midscale
Foz do Iguaçu

+25%



3-Upscale
Foz do Iguaçu

+19%



4-Luxury
Búzios

+26%

Categoria 2025 - Corporativo

Cidade	1-Economy	2-Midscale	3-Upscale	4-Luxury
Rio de Janeiro	11 %	20 %	17 %	18 %
Porto Alegre	11 %	12 %	19 %	13 %
Recife	9 %	16 %	7 %	8 %
Salvador	1 %	11 %	12 %	22 %
Curitiba	11 %	12 %	11 %	14 %
Campinas	3 %	9 %	6 %	15 %
Belo Horizonte	8 %	11 %	10 %	3 %
Brasília	4 %	8 %	11 %	12 %
São Paulo	8 %	5 %	9 %	10 %
Goiânia	1 %	4 %	5 %	5 %

DESTAQUES

Tarifa média
%2025 vs. 2024



1-Economy
Curitiba

+11%



2-Midscale
Rio de Janeiro

+20%



3-Upscale
Porto Alegre

+19%



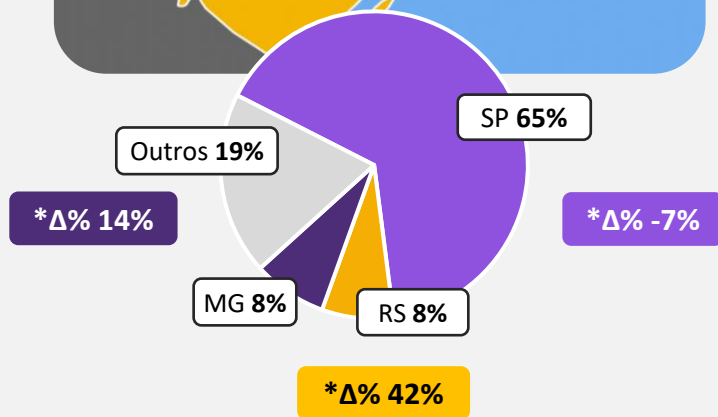
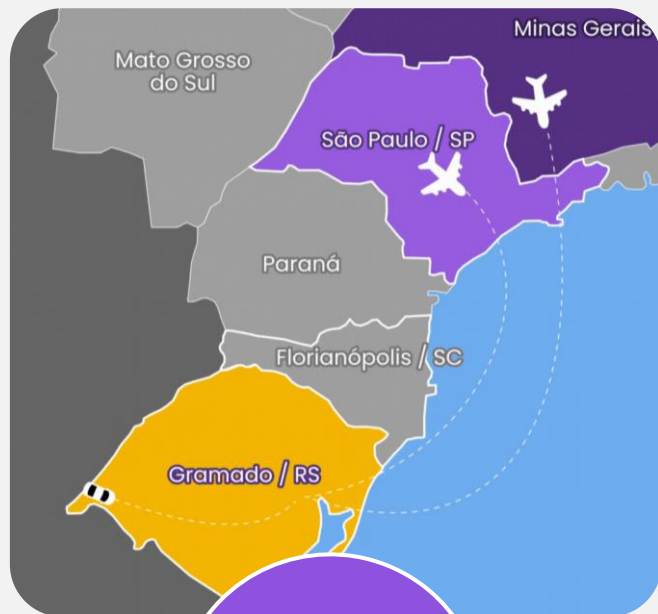
4-Luxury
Salvador

+22%

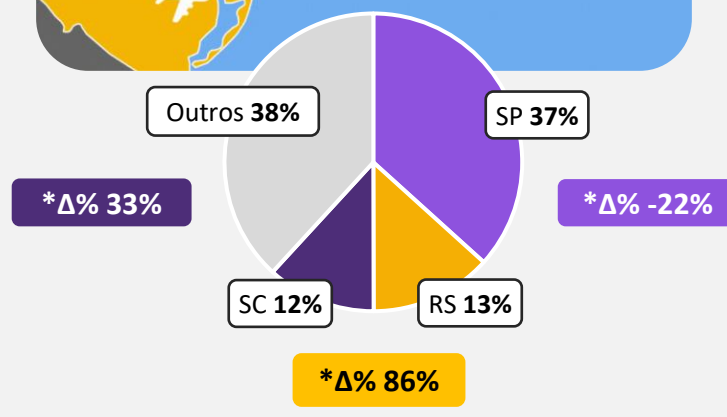
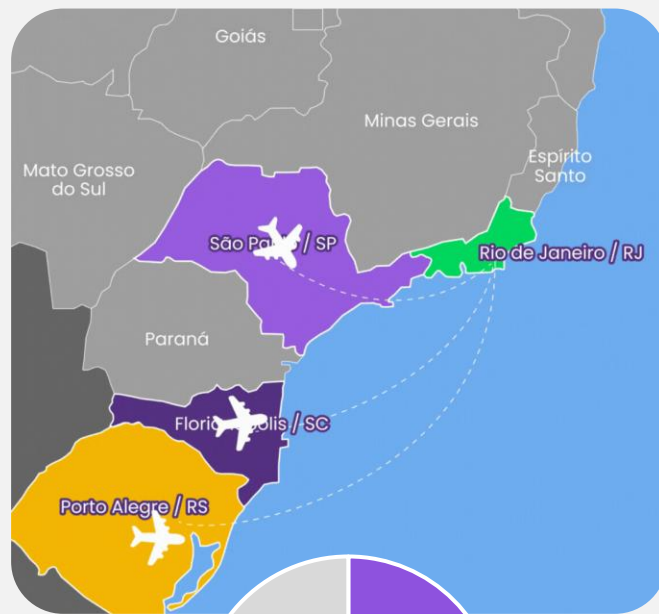
Origem da Demanda

Origem 2025 - Lazer

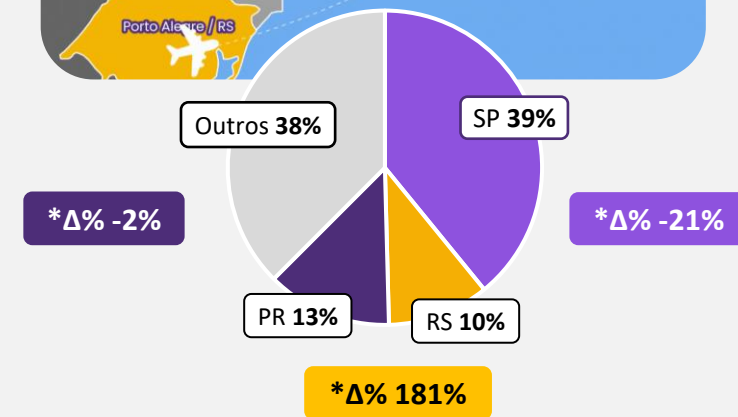
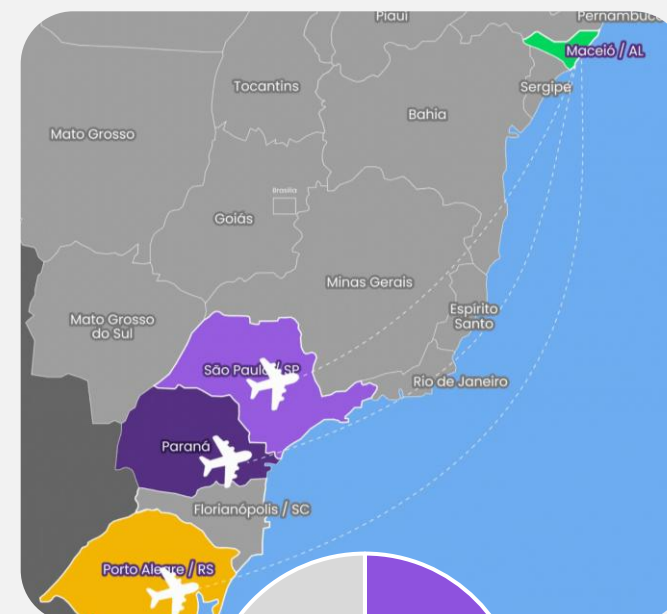
Gramado / RS



Rio de Janeiro / RJ

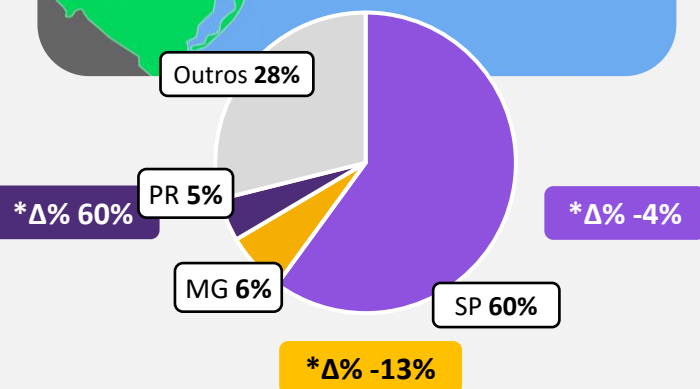
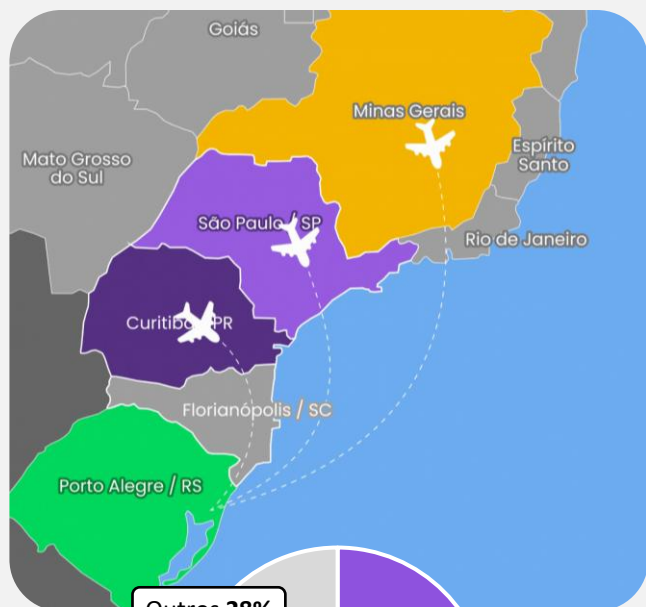


Maceió / AL

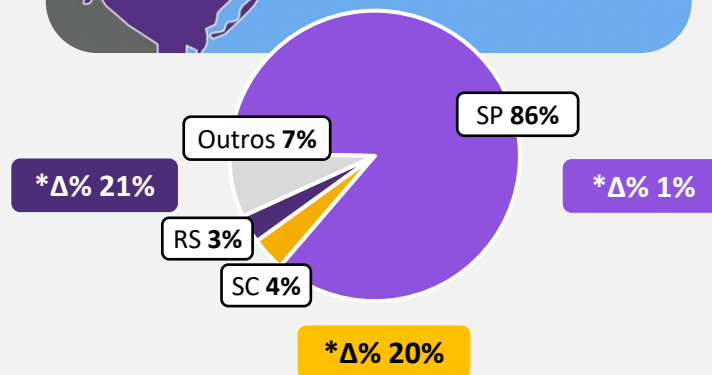
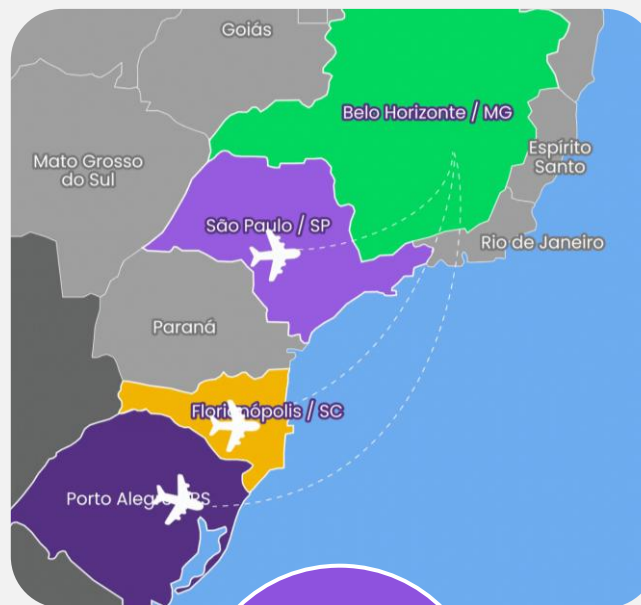


Origem 2025 - Corporativo

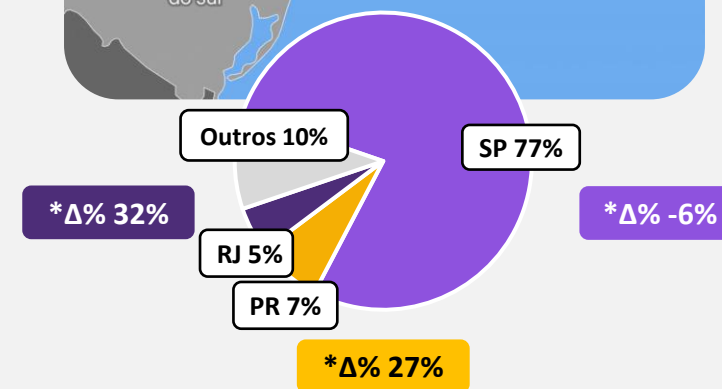
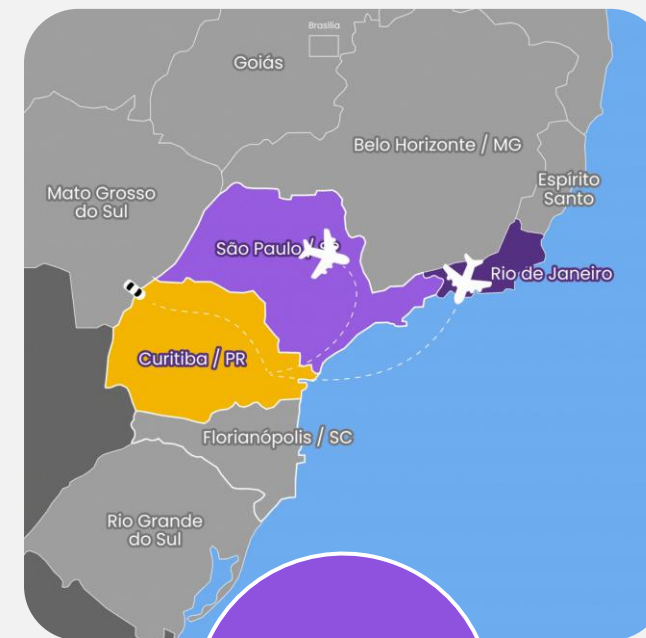
Porto Alegre / RS



Belo Horizonte / MG



Curitiba / PR



Análise de
Comportamento

Análise de comportamento de compra

Dias de antecedência

 LAZER

59

+15% 

 CORP

22

+8,5% 

Cancelamento

 LAZER

27%

-0,6% 

 CORP

19%

-2,3% 

Média de diárias

 LAZER

3,37

+15% 

 CORP

2,06

+1% 

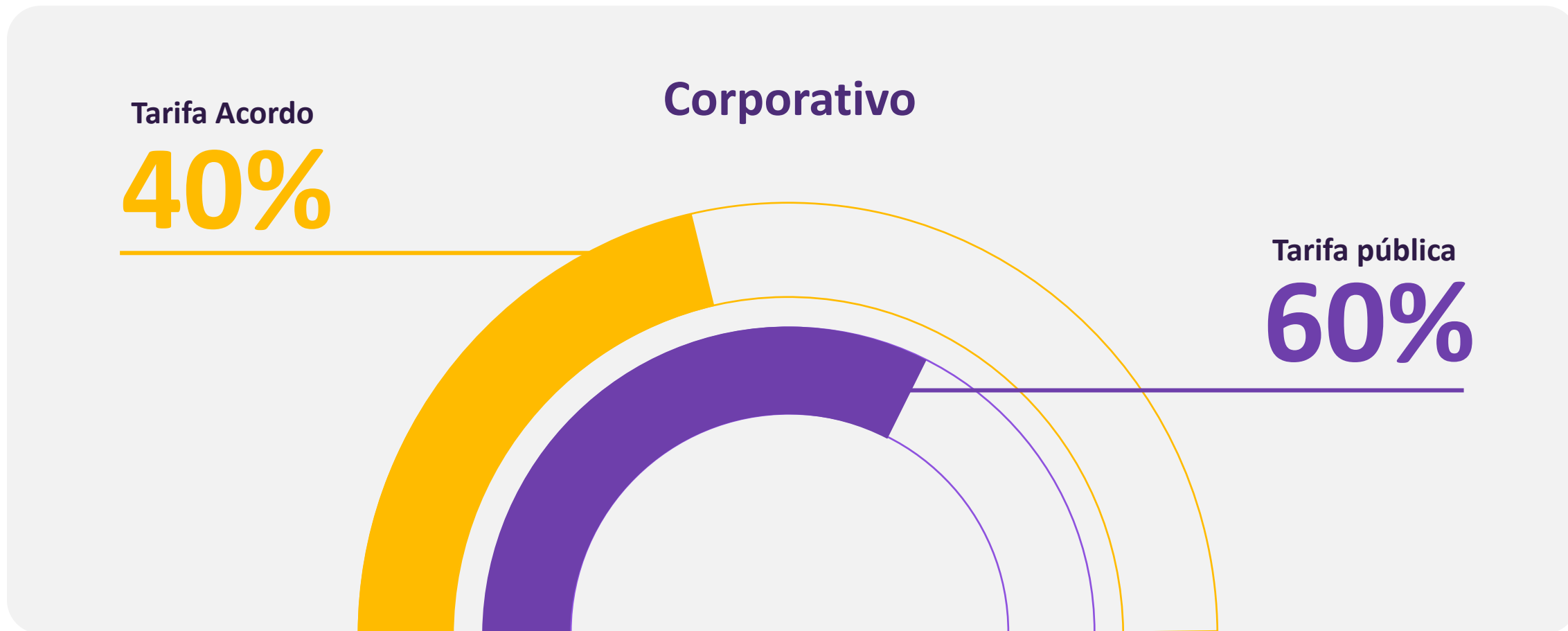
Market share por tipo de

Tarifa e meio de pagamento

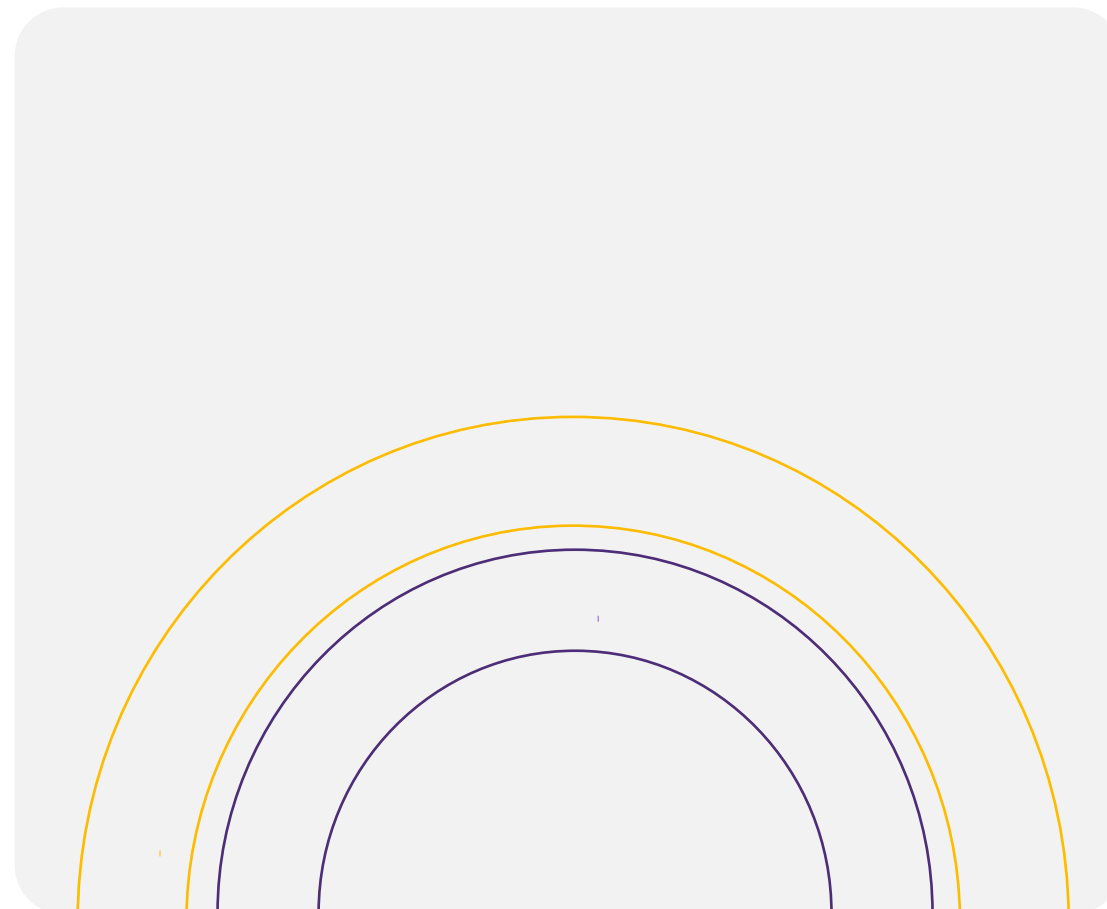
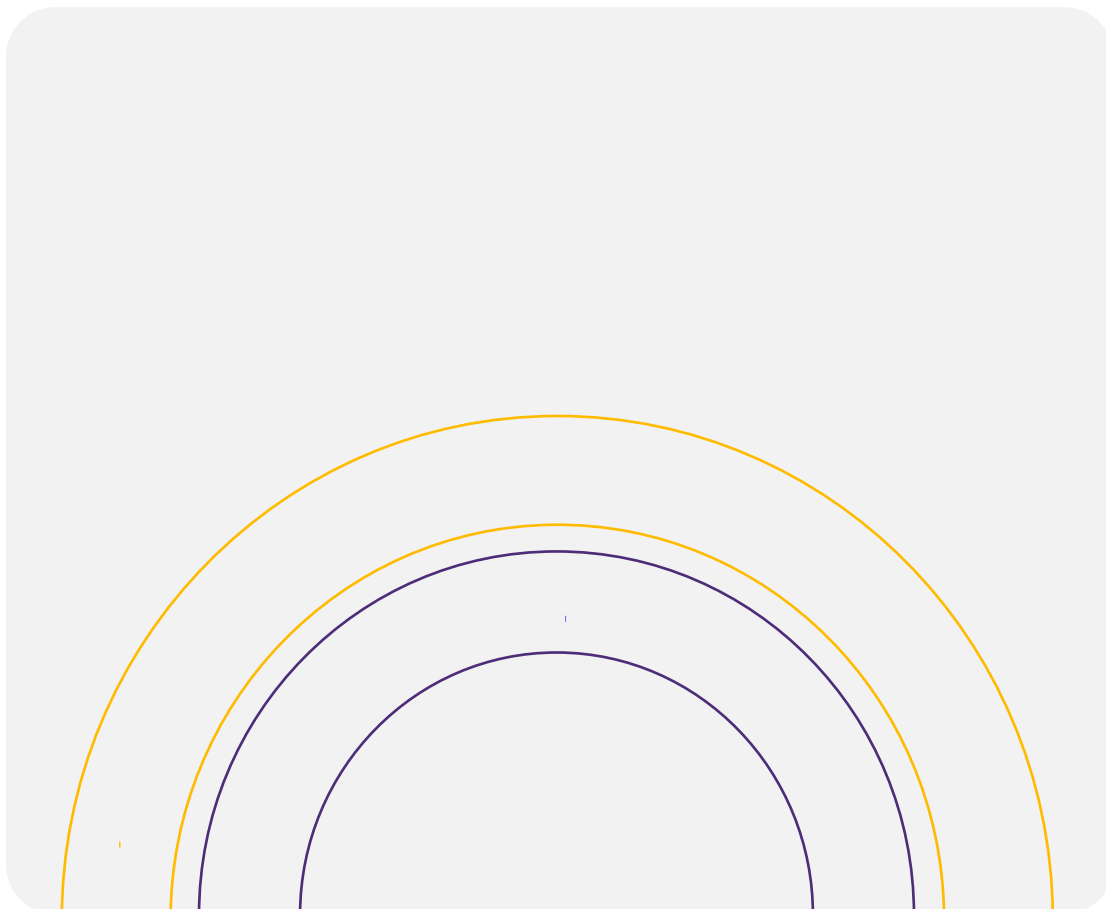
Market Share **Tipo de Tarifa**



Market Share Tipo de Tarifa



Market Share Meio de Pagamento



Market Share Meio de Pagamento

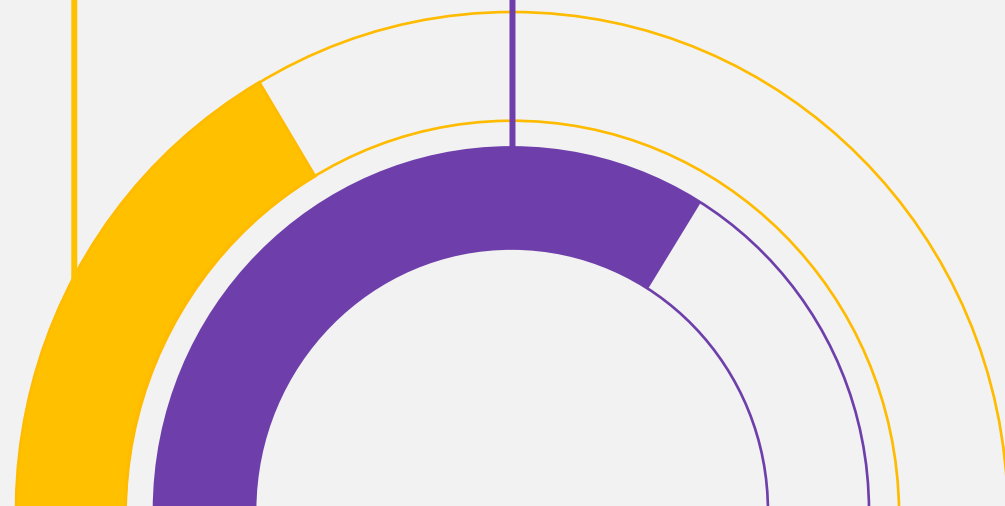
Lazer

Faturado

35%

Cartão de crédito

65%




Corporativo

Faturado

22%

Cartão de crédito

78%



Demanda

Potencial de Demanda Futura

	DESTINOS	PESQUISAS	ESTADIA	DIÁRIA
1º	Rio de Janeiro, RJ	2.815 Mi	4.4	R\$ 1.040
2º	São Paulo, SP	1.878 Mi	3.3	R\$ 843
3º	Búzios, RJ	519 Mi	4.6	R\$ 923
4º	Porto Seguro, BA	478 Mi	3.8	R\$ 749
5º	Foz do Iguaçu, PR	467 Mi	3.0	R\$ 749
6º	Maceió, AL	425 Mi	4.1	R\$ 599
7º	Salvador, BA	371 Mi	3.4	R\$ 630
8º	Gramado	361 Mi	3.1	R\$ 735
9º	Natal, RN	355 Mi	4.0	R\$ 772
10º	Porto de Galinhas, PE	300 Mi	4.4	R\$ 906

*Pesquisas realizadas durante MAR/2026, para as datas entre ABRI/2026 e JUN/2026 Fonte: Omnibees

'On the books' (OTB) - Feriados

Feriado	Ano	Início	Término	Dias Feriado	Δ% Estadia Média	Δ% Anteced. Média	Δ% Diária Média	Δ% Reservas
Tiradentes	2026	18/04	21/04	3	2% ▲	-6% ▼	-12% ▼	-11% ▼
	2025	18/04	21/04	3				
Dia do Trabalho	2026	01/05	03/05	2	-4% ▼	0% ▲	1% ▲	2% ▲
	2025	01/05	04/05	3				
Corpus Christi	2026	04/06	07/06	3	-3% ▼	-12% ▼	2% ▲	35% ▲
	2025	19/06	22/06	3				
Dia do Trabalho	2026	05/09	07/09	2	-10% ▼	1% ▲	16% ▲	29% ▲
	2025	06/09	07/09	1				

'On the books' (OTB) Próximos 3 Meses

Período - 2026	Destino	Δ% Estadia Média	Δ% Anteced. Média	Δ% Diária Média	Δ% Reservas
Maio	São Paulo - SP	5% ▲	2% ▲	8% ▲	22% ▲
	Rio de Janeiro – RJ	1% ▲	-3% ▼	8% ▲	5% ▲
Junho	São Paulo – SP	19% ▲	-1% ▼	4% ▲	16% ▲
	Rio de Janeiro – RJ	-1% ▼	-8% ▼	13% ▲	5% ▲
Julho	São Paulo – SP	6% ▲	-8% ▼	13% ▲	69% ▲
	Rio de Janeiro – RJ	-2% ▼	3% ▲	13% ▲	36% ▲

Obrigado!

 [Company/omnibeesh](https://www.linkedin.com/company/omnibeesh)

Quer esse e outros conteúdos?

Aponte sua câmera para o qrcode
e acesse agora mesmo!

